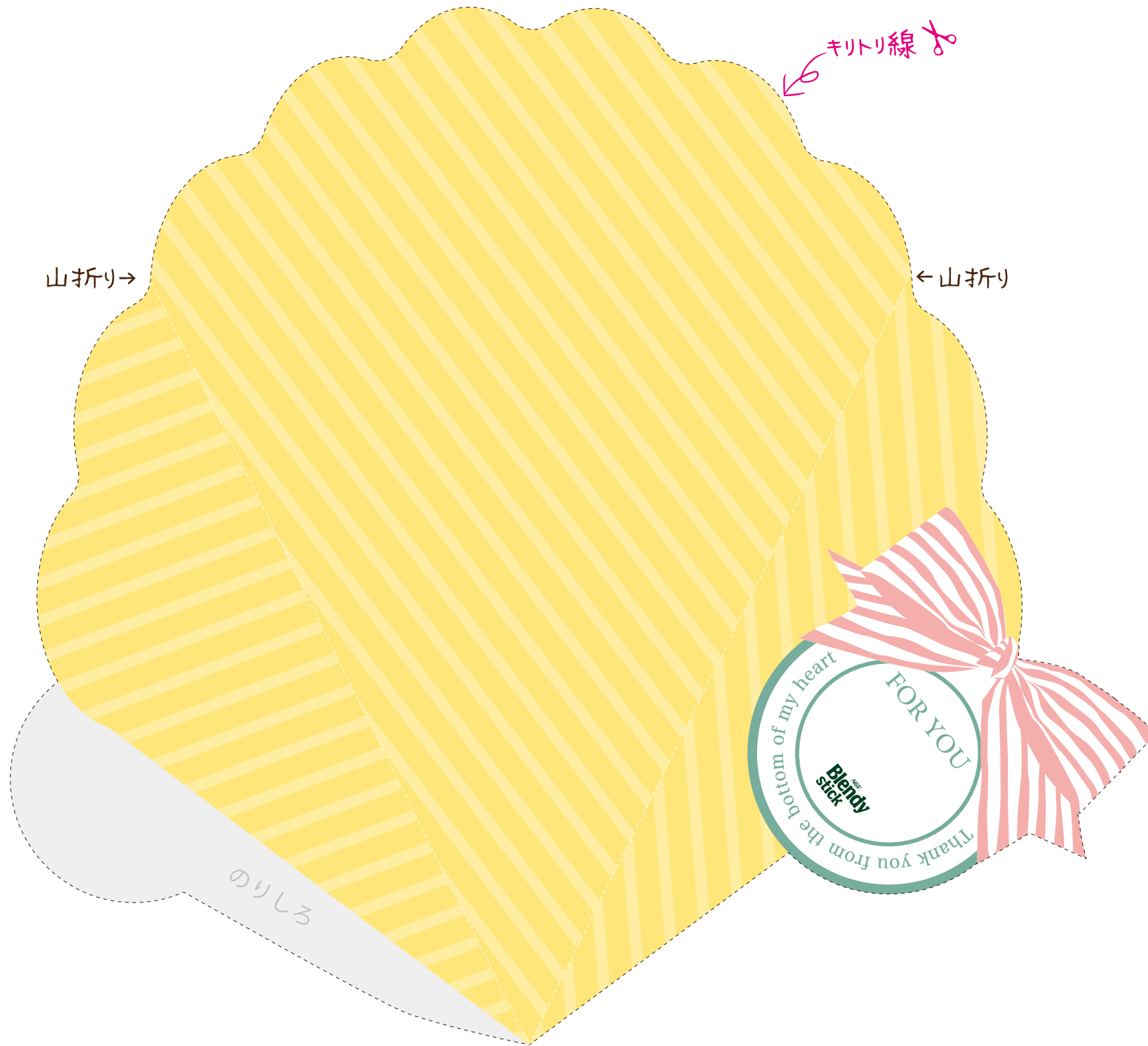


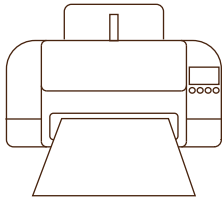
●包装パーツ



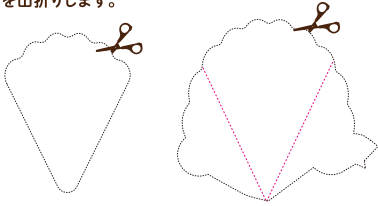
温もりボタンキットの作り方

1. A4普通紙で印刷をします。

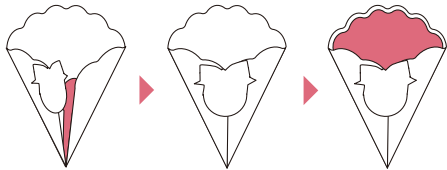
※適正なサイズで印刷をするために、必ず「A4普通紙」で印刷して下さい。(拡大縮小設定は使用しないでください。)



2. 「キリトリ線」で周りを切り取ります。.....を山折ります。




3. のりしろにのりつけて貼り合わせて、中にお花のパーツを差し込みます。



4. スティックを2~3本入れて...

メッセージを書いてそのままプレゼントしたり

封筒に入れて所定料金の切手を貼り郵送できます。



郵便料金目安

- ※切手の貼り忘れにご注意ください。金額は重さによって異なります。
- ※厚さ3cm以内及び重さ50g以内の場合120円 ※想定スティック本数3本まで
- ※封筒の厚さが1cmを超える場合定形外郵便となります。
- ※上記以外の場合は別途ご確認ください。

●お花パーツ

