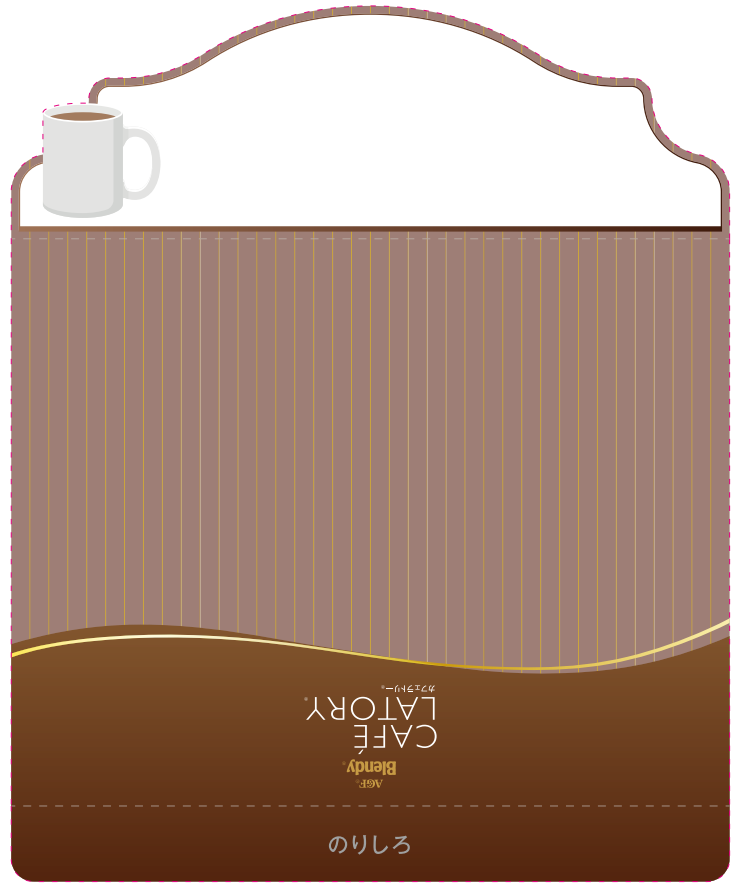



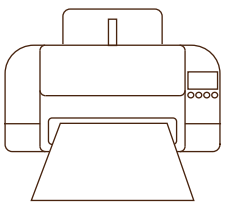
キトリ線 ✂

山折り



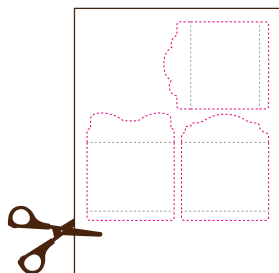
飛び出す吹き出しスリーブの作り方

1. A4普通紙で印刷をします。

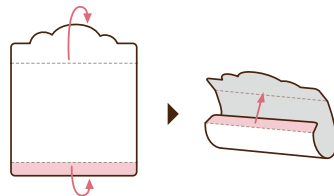


※適正なサイズで印刷をするために、必ず「A4普通紙」で印刷をして下さい。(拡大縮小設定は使用しないでください。)

2. 「キトリ線」で周りを切り取ります。



3. 山折り線に沿って折り、のりしろにのり付けし、ポップアップ部分の折り目に合わせて貼り合わせます。



4. メッセージを書いて、スティックを入れたら完成

